



Cryothérapie

Compressive

À domicile

### Thérapie du froid avec compression

- Effet antalgique rapide
- Réduit œdème et inflammation
- Facilite la rééducation
- Décontractant musculaire

### Facile d'utilisation

- Fixation par bande auto-agrippante
- Compression par pompe à main

### Indications

- Traumatologie (entorses, déchirures, contractures musculaires, blessures sportives...)
- Rhumatismes inflammatoires
- Rééducation
- Utilisation postopératoire



avec renforts latéraux articulés



IMPLANTS  
SERVICE  
ORTHOPÉDIE  
une société du Groupe EVOLUTIS

# Attelle genou articulée ORIGINAL BREVETÉ



REF IGGEAR LPP 7160735 LOT 50146710728



IGL00® Attelle Genou avec renforts latéraux articulés Date limite d'utilisation

EAN 13



3615570001998

Dispositif médical à usage multiple pour un seul patient



IMPLANTS  
SERVICE  
ORTHOPÉDIE

une société du Groupe EVOLUTIS

1 rue Jules Guesde - 91130 RIS-ORANGIS  
Tél. +33 (0)1 69 02 19 20

[www.orthopedie-iso.fr](http://www.orthopedie-iso.fr)

# Attelle genou articulée

1013-212-730-1

Les dispositifs Igloo® incluent un pack de gel qui s'applique sur les zones douloureuses. C'est une innovation dont le principe thérapeutique est basé sur l'action conjuguée de la cryothérapie, de la compression et de la contention. Cette technique soulage rapidement la douleur en limitant l'œdème, l'inflammation et en évitant les hématomes, ce qui facilite ensuite la rééducation et la récupération.

## COMPOSITION DU SET



sac de congélation



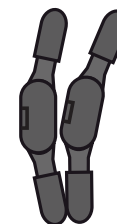
pack de gel antérieur



pack de gel postérieur



jersey de protection plié et sous sachet



renforts latéraux articulés

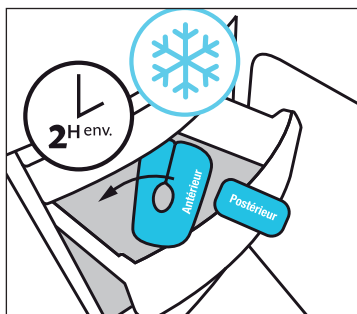


attelle avec pompe et tubulure



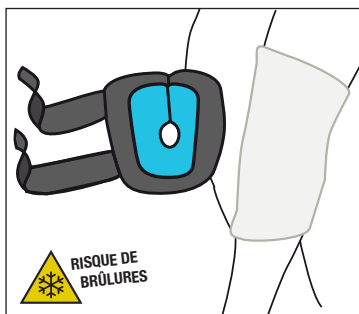
Ce flash code vous permet de visionner la vidéo de mise en place de l'attelle de genou Igloo® : <https://youtu.be/VulpOqfiwEY>

## PRINCIPE DE MISE EN PLACE

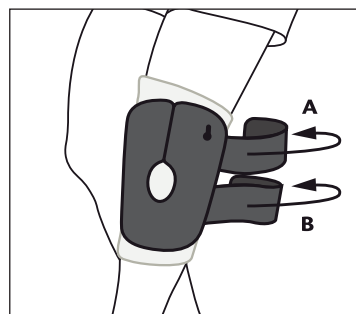


**1/** Placer les packs de gel bleus (sans l'attelle ni la pompe), dans le sac de congélation, pendant environ 2 heures\* au congélateur. À la sortie du congélateur, les packs doivent être souples (sinon, laisser les packs à température ambiante le temps qu'ils s'assouplissent).

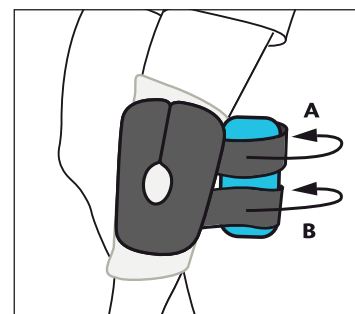
\*selon votre congélateur



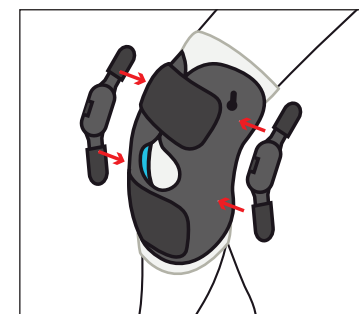
**2/** Le pack de gel ne doit pas être en contact direct avec la peau. Enfiler le jersey de protection sur la jambe, puis positionner le pack de gel antérieur dans l'attelle.



**3/** Fixer l'attelle sur votre genou et passer les bandes A et B derrière la jambe.



**4/** OPTION sur indication du prescripteur : ajouter le pack de gel postérieur (creux poplité) sous les bandes A et B.



**5/** Fixer les renforts latéraux articulés de chaque côté à l'aide des auto-agrippants. Pour le positionnement des renforts, il est recommandé de suivre les instructions de votre prescripteur.



**6/** Visser la pompe sur l'attelle, positionner le bouton sur ON et exercer 5 à 10 pressions. Stopper quand la pression est suffisante et confortable. Fermer le robinet sur la position OFF et débrancher la pompe de gonflage.

⚠ La compression ne doit pas être excessive et doit rester confortable. En cas de sensation de fourmillement, dégonfler légèrement l'attelle à l'aide du petit bouton situé sous la pompe, robinet en position ON.

La durée de la séance est fonction des instructions du praticien. Préconisée pour 20 min, 3 à 4 fois par jour.

⚠ Utilisation en continu déconseillée.

Après utilisation, dégonfler l'attelle (position du robinet sur ON).

## AVERTISSEMENT

CE DISPOSITIF DOIT ÊTRE UTILISÉ SUIVANT LES INSTRUCTIONS D'UN PRATICIEN DUMENT HABILITÉ (CHIRURGIEN, MÉDECIN, KINÉSITHÉRAPEUTE, PHARMACIEN...).  
Risque de brûlures sur peau hypersensible

### CONTRE-INDICATIONS

(avis médical obligatoire avant utilisation)

- Troubles de la sensibilité cutanée
- Insensibilité au froid
- Allergie au froid
- Syndrome de Raynaud
- Cryoglobulinémie
- Artérite
- Polyarthrite
- Diabète

### ⚠ CONSIGNES DE SÉCURITÉ

- Le pack de gel ne doit pas être mis en contact direct avec la peau.
- Ne pas laisser à la portée des enfants.
- Ne pas percer la tubulure, le pack de gel ou l'attelle.
- Ne pas chauffer le pack de gel.
- Ne pas ingérer le gel.
- En cas de contact direct du gel avec la peau, rincer abondamment avec de l'eau.
- Ne peut être utilisé en cas de dégradation.
- En cas de doute sur l'utilisation du dispositif, contacter un professionnel de santé.

Les dispositifs IGLOO® ne requièrent pas de conditions particulières de stockage, de maintenance et d'élimination.



Laver régulièrement le dispositif médical.  
Laver à la main, à l'eau tiède, avec un savon doux. Ne pas utiliser d'eau de Javel ou de détergent.  
Ne pas immerger l'attelle.



Ne pas laver ni sécher en machine.



Faire sécher suspendu.  
Ne pas sécher près d'une source de chaleur.



Ne pas repasser.



Conforme aux exigences de l'Union Européenne.



Fabricant.



Mise au rebut en déchetterie.



Référence.



Numéro de lot.



Code LPP.



Date limite d'utilisation.



Usage multiple pour un seul patient.



Mise en garde.